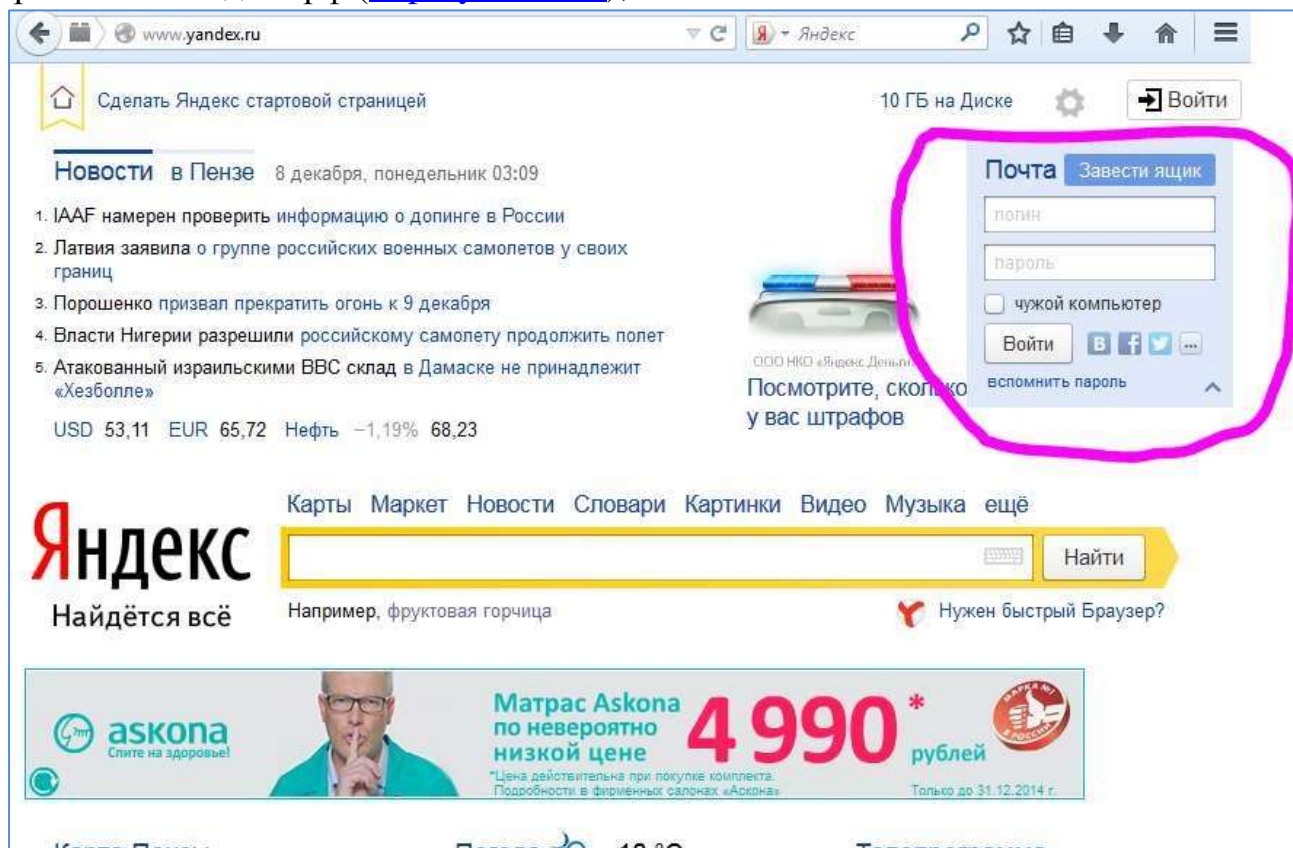


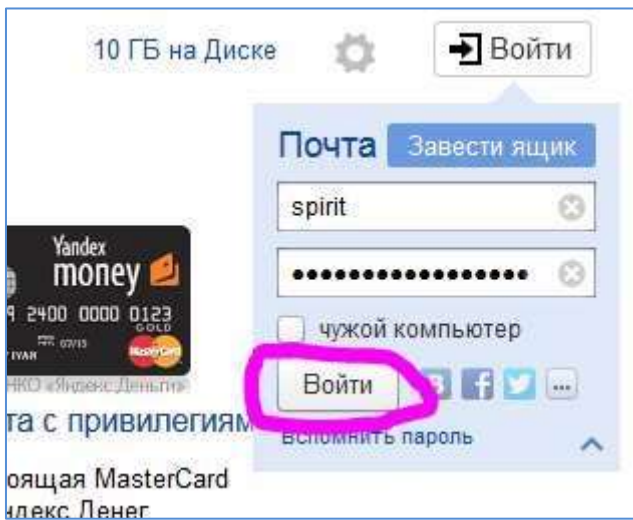
Как правильно отправить работу на проект «Физика в рекламе»

1. Первое что нужно сделать это получить доступ к сервису «Яндекс-Диск». 1.1.

Открыть сайт Яндекс.рф (<http://yandex.ru>);



1.2. Войти на сайт или зарегистрироваться;



Имя

Фамилия

Придумайте логин

Придумайте пароль
 [Показать текст пароля](#)


Повторите, чтобы не ошибиться

Контрольный вопрос
не выбран

Ответ на контрольный вопрос

Мобильный телефон

например, +7 921 323 12 55

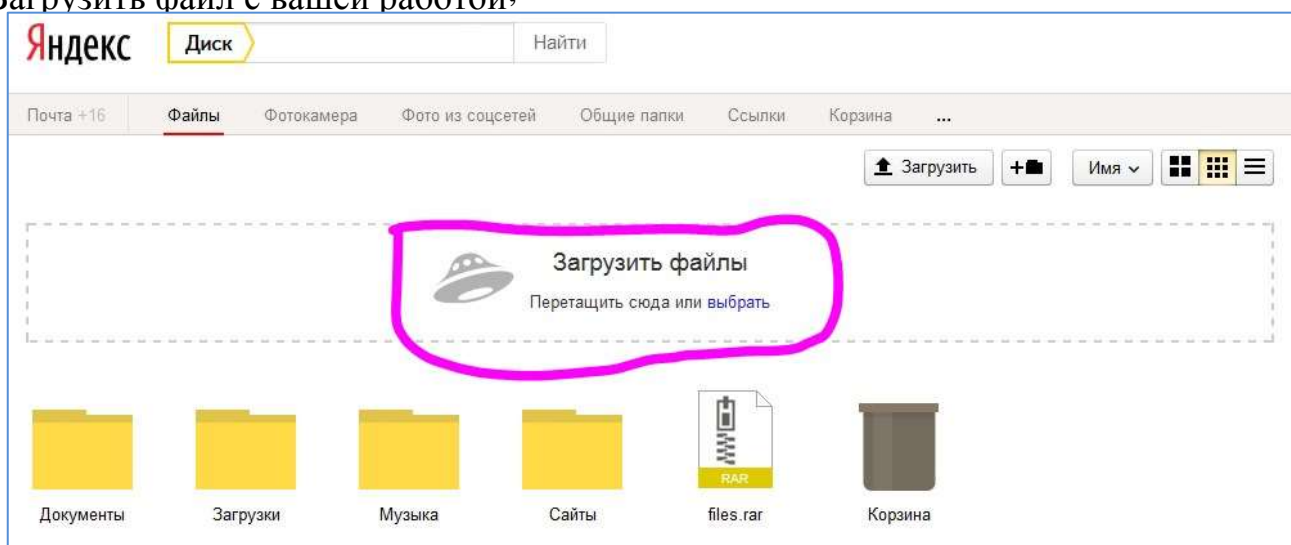
Введите символы:
 →
[Другой код](#) [Послушать код](#)

Нажимая кнопку «Зарегистрироваться», я принимаю условия [Пользовательского соглашения](#) и даю своё согласие Яндексу на обработку моих персональных данных, в соответствии с Федеральным законом от 27.07.2006 года №152-ФЗ «О персональных данных», на условиях и для целей, определенных [Политикой конфиденциальности](#).

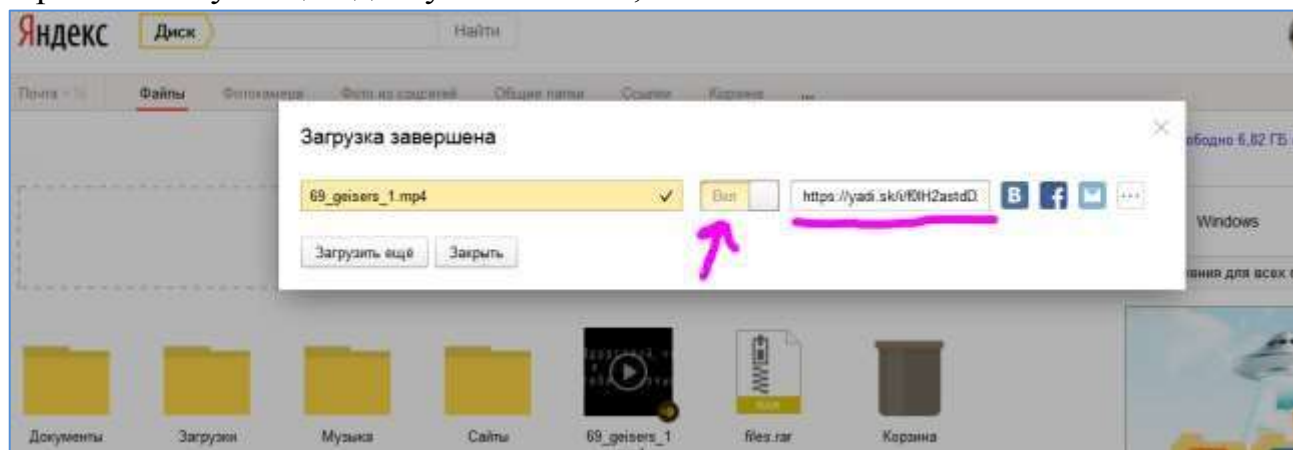
1.3.Перейти в сервис «Яндекс-Диск»;



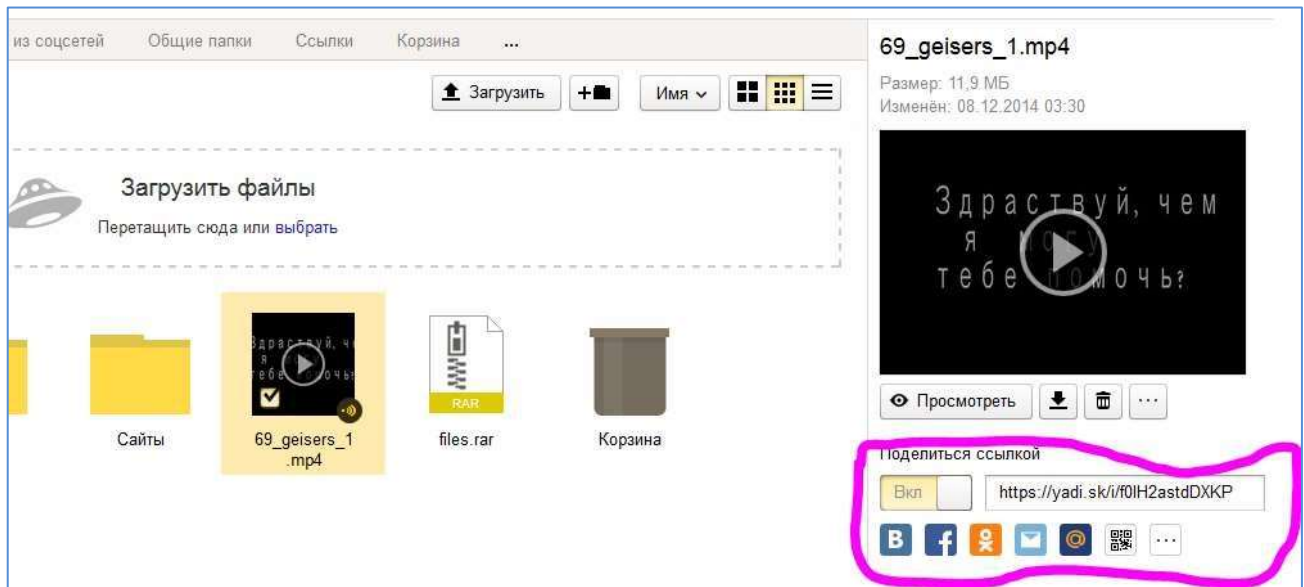
1.4. Загрузить файл с вашей работой;



1.5. Открыть к нему общий доступ по ссылке;

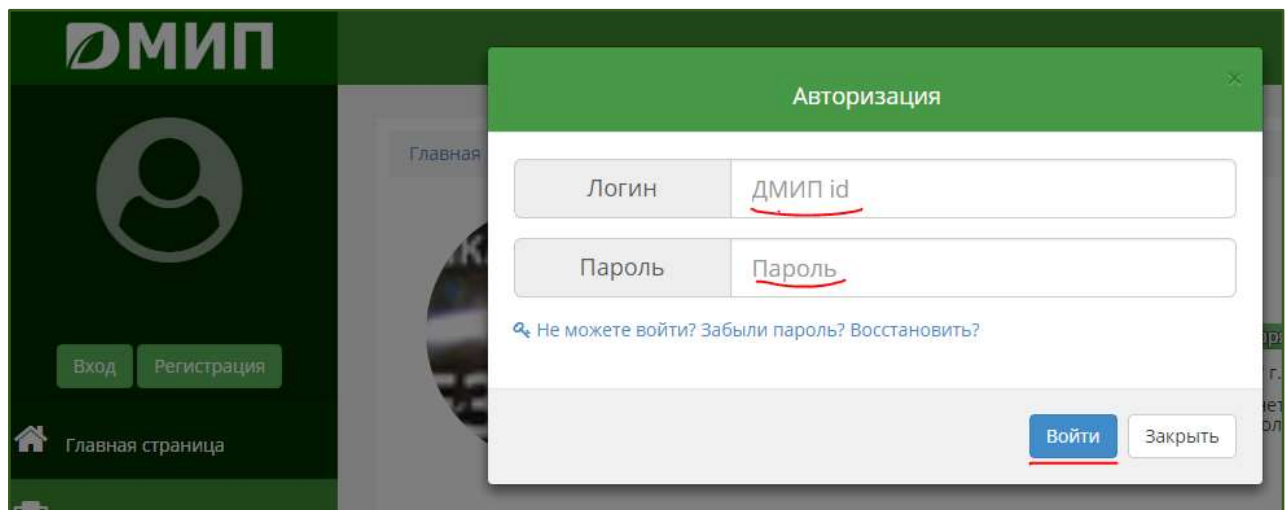


или если уже загружен тогда так:

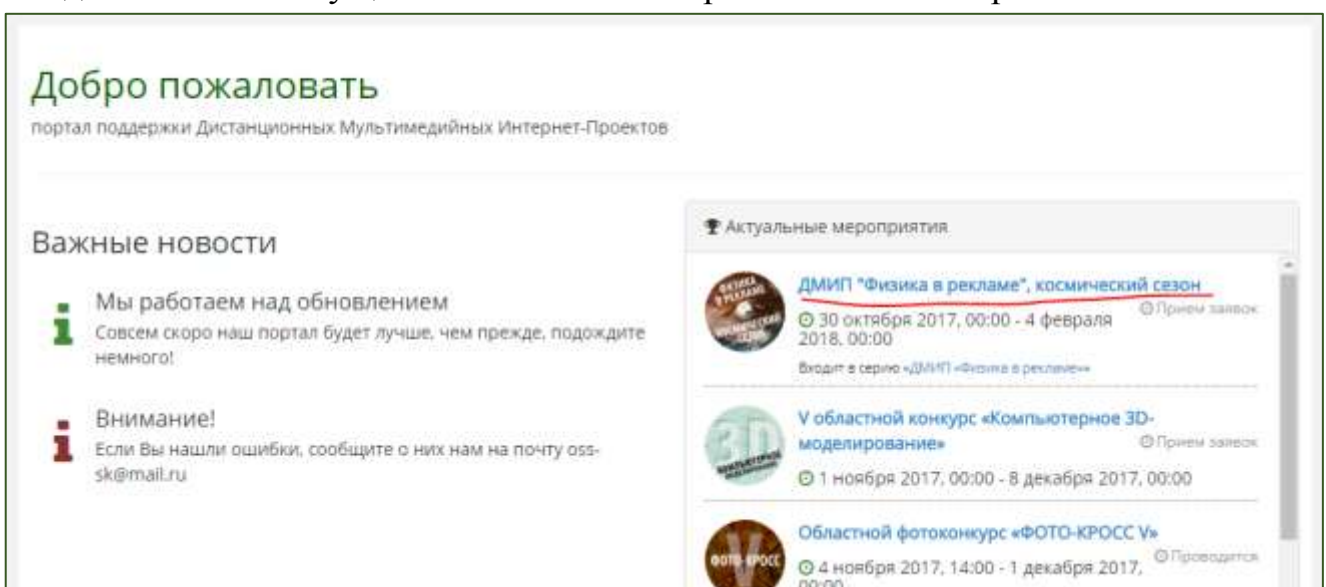


2. Далее заходим на сайт ДМИП.рф (<http://дмип.рф>), чтобы отправить нам работу и переходим в проект «Физика в рекламе».

2.1. Загрузить работу может только капитан команды участвующей в проекте! Поэтому заходим на сайт.




2.2. Находим на сайте текущий активный сезон проекта «Физика в рекламе»



2.3. Если Ваша команда в проекте участвует и Вы её капитан то есть такая вот кнопка

Главная / Мероприятия / Физика в рекламе / Космический сезон



Космический сезон

ДМИП "Физика в рекламе", космический сезон

🕒 30 октября 2017, 00:00 - 4 февраля 2018, 00:00, Прием заявок

Осталось дней: 81

Организаторы: ДМИП.рф , Министерство образования Пензенской области и науки Ульяновской области , ГАУ ДПО ИРР Пензенской области , Пензы , МБОУ «Гимназия № 53» г. Пензы

О мероприятии: дистанционный мультимедийный Интернет-проформе открытого образовательного мероприятия по технологии соревнования команд (рекламных агентств)

👤 Подать заявку 📁 Отправить работу ▾ Заявки (0) Работы (0)

«Видео-приветствие»

📄 Сведения ⌚ Проведение 📄 Работы ▾ 🏆 Результаты ▾ ⚡ ▾

Документы + Добавить Проведение мероприятия

2.4. Нажимаем её и видим окошко в котором выбираем этап

2.5. Далее выбираем свою команду, пишем в описании используемые источники, программы и всё что необходимо и в поле ссылка вставляем ссылку полученную на «Яндекс-Диске»

2.6. Если видим сообщение о успешной отправке, то Ваша работа отправлена и будет скоро одобрена куратором!